

ぜぶらる

会員登録の手順

1 「ログイン・新規会員登録」をクリック

団体ページトップ右上にある「ログイン・新規会員登録」をクリックします。

※①のページが表示されずに次の②が表示される場合があります。



2 「新規会員登録はこちら」をクリック

ログイン画面の「新規会員登録はこちら」をクリックします。



3 メールアドレスを入力し、「メールアドレスの確認に進む」をクリック

メールアドレスがログインIDとなります。

※ドメイン指定受信を設定されている方は「noreply@zebral.jp」からのメールを受信可能に設定してください。




次のページに続きます

ぜぶらる 会員登録の手順

4

メールに記載の確認コード 6桁を入力

入力したメールアドレスに確認コードが届きますので、入力してください。



確認コードを入力してください

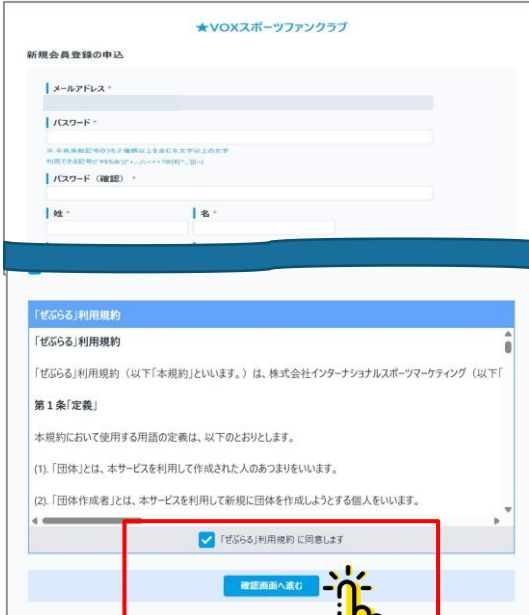
□ □ □ □ □ □

半角で入力してください。

5

新規会員登録の申込画面で、 必要情報を入力してください。

お名前、ご住所などの基本項目、その他必須項目は全て入力し、規約に同意するにチェックを入れ、「確認画面へ進む」をクリックしてください。確認後、登録ボタンをクリックしてください。



★VOXSスポーツファンクラブ

新規会員登録の申込

メールアドレス *

パスワード *

※ 半角英数字記号のみで8文字以上を指定してください。英文字は半角英字
半角英数字記号は半角英数字・アルファベット・数字・記号

パスワード (確認) *

姓 *

名 *

「ぜぶらる」利用規約

「ぜぶらる」利用規約

「ぜぶらる」利用規約（以下「本規約」といいます。）は、株式会社インターナショナルスポーツマーケティング（以下「

第1条「定義」

本規約において使用する用語の定義は、以下のとおりとします。

(1) 「団体」とは、本サービスを利用して作成された人のあつまりをいいます。

(2) 「団体作成者」とは、本サービスを利用して新規に団体を作成しようとする個人をいいます。


☒ 「ぜぶらる」利用規約に同意します

確認画面へ進む

6

入力した情報を確認

画面に表示された内容にお間違いが無ければ、「登録」ボタンをクリックしてください。



この内容で登録します。よろしいですか？

戻る

登録

次のページに続きます

ぜぶらる 会員登録の手順

7 申請完了

新規入会申請を受け付けました。

申請完了のご案内メールが届きますので
そちらをご確認ください。



※入会申請が団体に承認されるまでの間は、
団体ページにログインできませんので、予めご了承ください。

8 承認完了

承認完了メールが届きます。

※ログインページにアクセスして、
登録したメールアドレスとパスワードで
ログインしてください。



※団体側での承認が完了するまでログインができませんのでご了承ください。